



Abgleich-Lageplan
ALIGNMENT SCHEME
PLAN DE REGLAGE
PIANO DI TARATURA





Höhen

Bässe

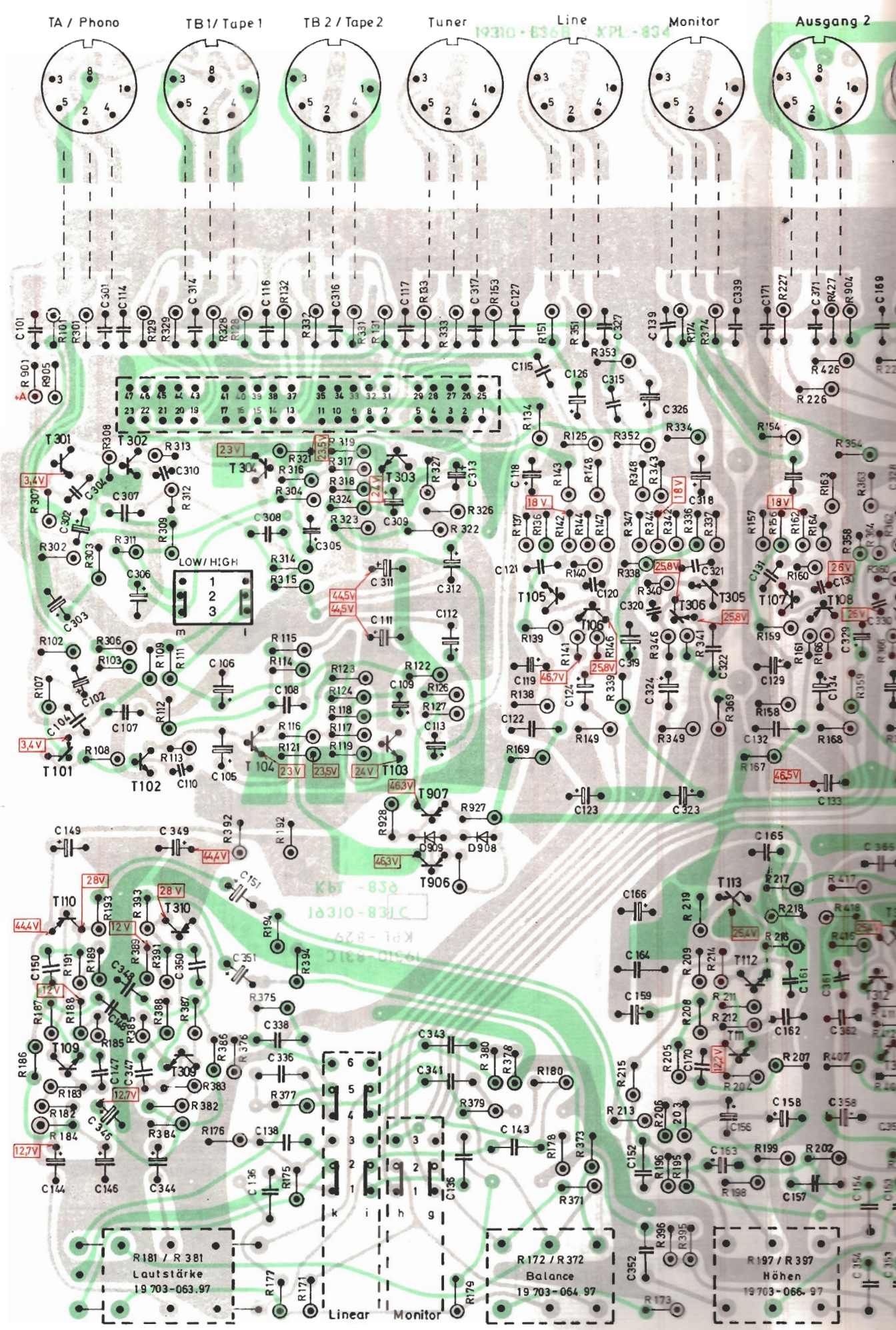
Schalter für
Ausgangsbuchsen

Wahlschalter für
Programmquellen

Power-
Schalter

Ausg. 2

Ausg. 1



Ausgang 2 Ausgang 1



Druckschaltungsplatte, Lötseite MXV 100/GB/U

PRINTED CIRCUIT BOARD, SOLDER SIDE

PLAQUE DES CIRCUITS IMPRIMES, COTE DE SOUDURES

PIASTRA DI COMMANDO A PRESSIONE, LATO SALDATURE

Lötseite

SOLDER SIDE

COTE DES SOUDURES

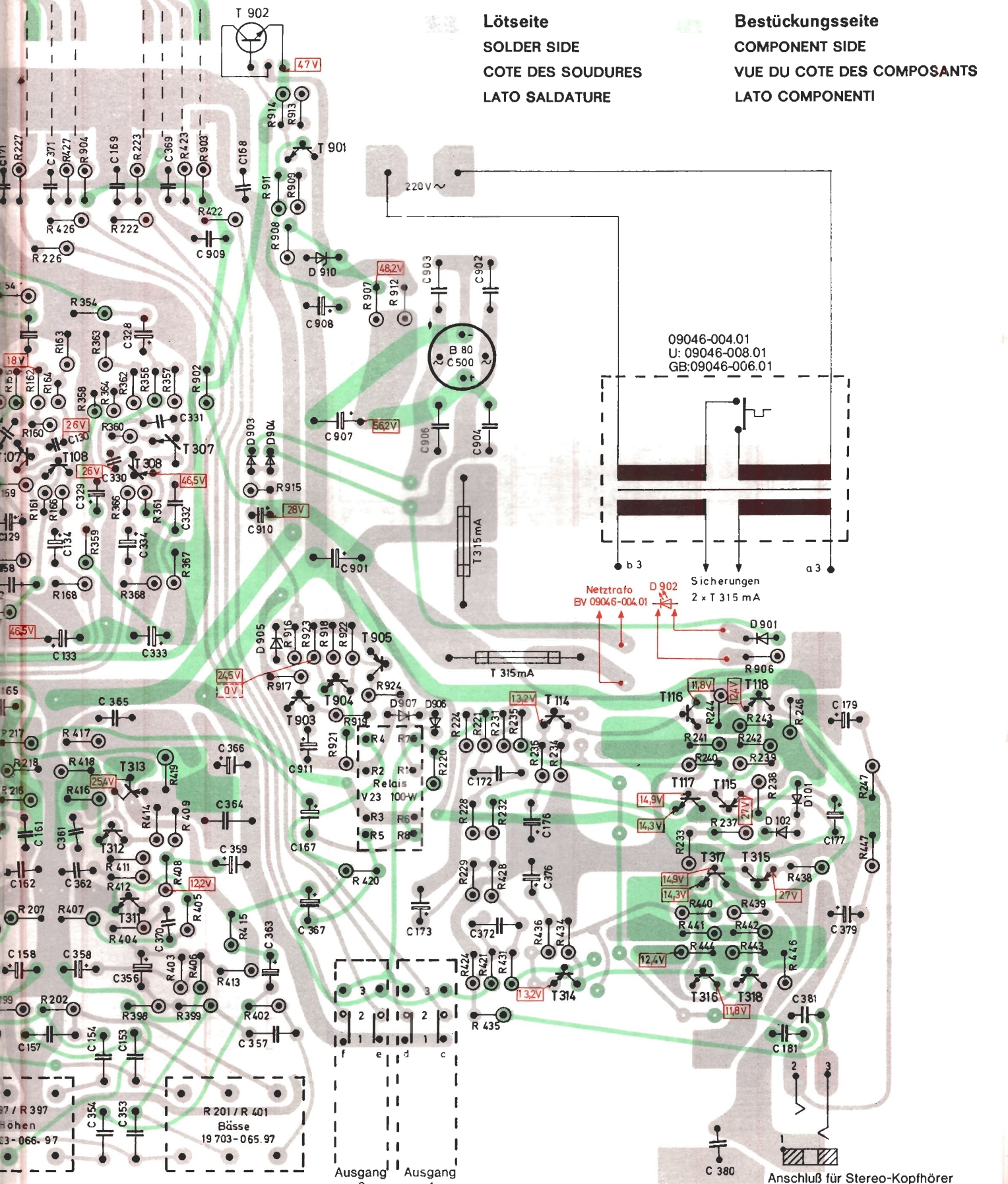
LATO SALDATURE

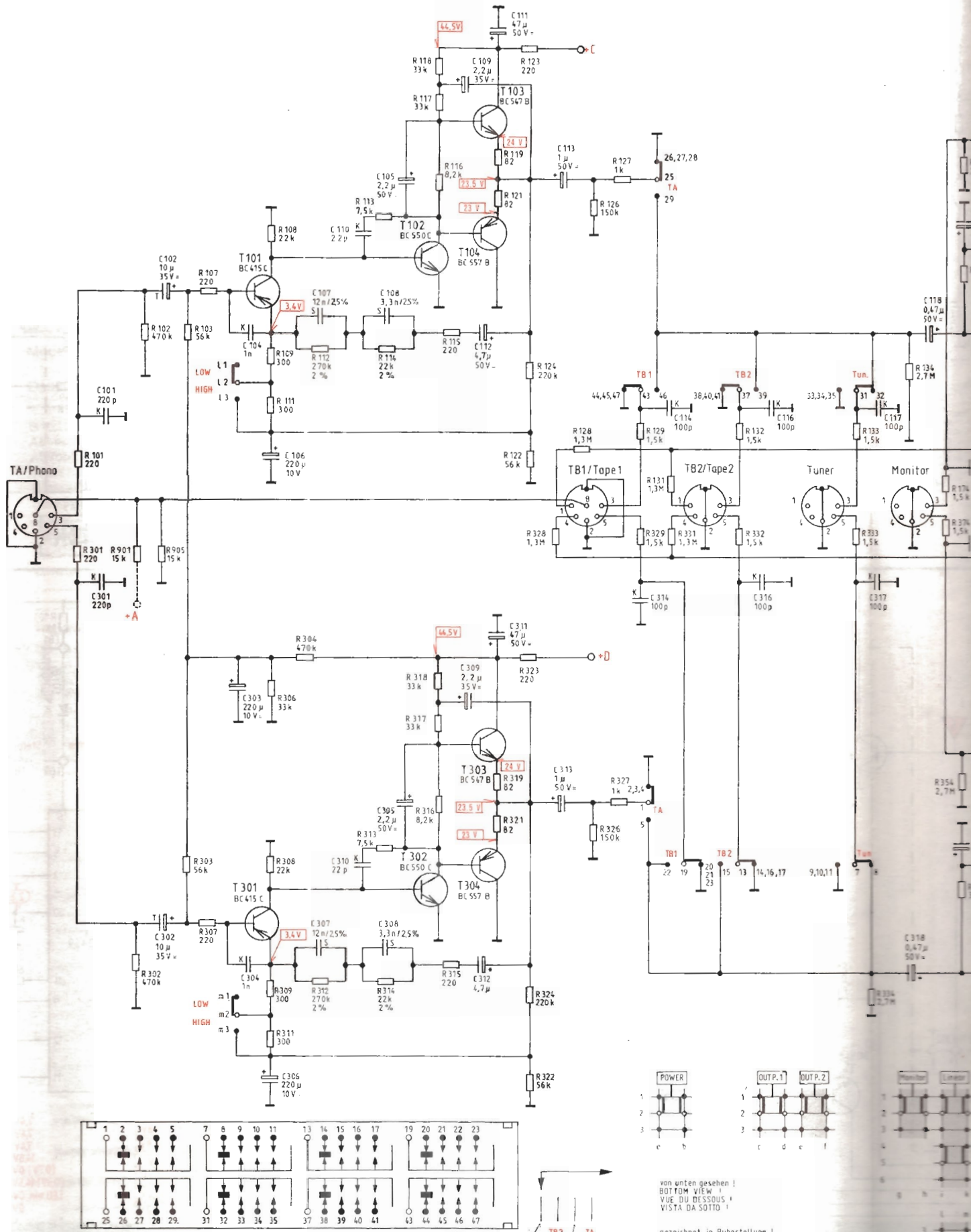
Bestückungsseite

COMPONENT SIDE

VUE DU COTE DES COMPOSANTS

LATO COMPONENTI



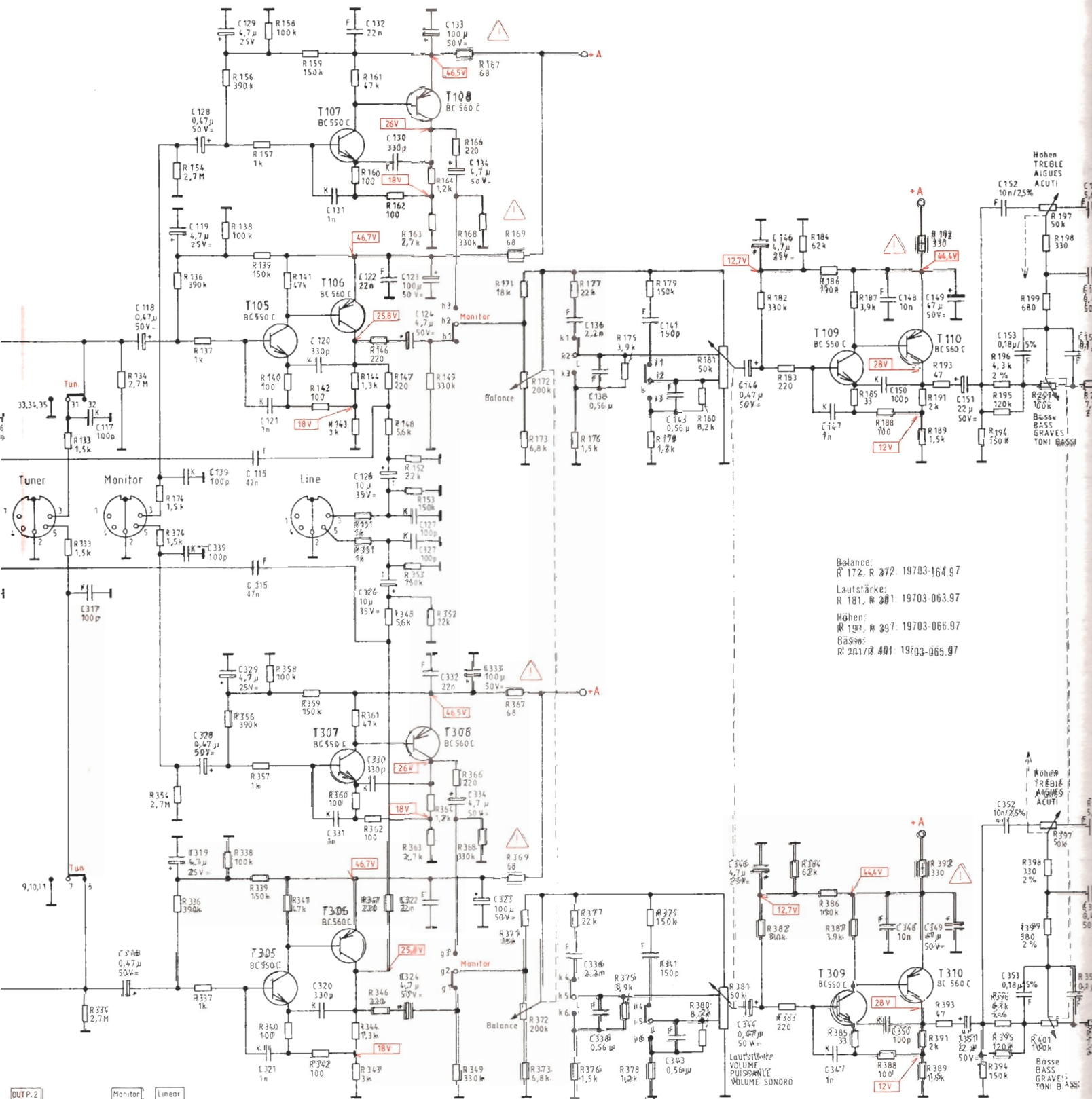


gezeichnet in Stellung : Tuner
 SHOWN POSITION : TUNER
 MONTRE EN POSITION : TUNER
 RAPPRESENTATO IN POS. DI RIPOSO

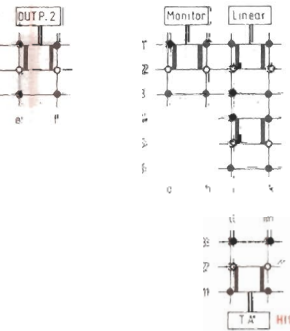
von unten gesehen !
 BOTTOM VIEW !
 VUE DU DESSOUS !
 VISTA DA SOTTO !

gezeichnet in Ruhestellung !
 SHOWN IN REST POSITION !
 POSITION DE REPOS !
 DISEGNATO IN POS. DI RIPOSO !

C :	101, 301,	102, 302,	104, 304,	106, 306,	107, 307,	110, 310,	108, 308,	105, 305,	109, 309,	112, 312,	111, 311,	113, 313,	114, 314,	116, 316,	118, 318,	119, 319,	121, 321,	123, 323,	122, 322,	124, 324,	126, 326,	127, 327,	129, 329,	131, 331,	132, 332,	133, 333,	134, 334,	135, 335,	136, 336,	137, 337,	138, 338,	139, 339,	140, 340,	141, 341,	142, 342,	143, 343,	144, 344,	145, 345,	146, 346,	147, 347,	
R :	101, 301,	901, 302,	102, 303,	905, 307,	103, 308,	107, 309,	108, 310,	111, 311,	304, 306,	112, 312,	113, 313,	114, 314,	116, 316,	117, 317,	118, 318,	115, 315,	119, 319,	121, 321,	123, 323,	122, 322,	124, 324,	126, 326,	127, 327,	129, 329,	131, 331,	132, 332,	133, 333,	134, 334,	135, 335,	136, 336,	137, 337,	138, 338,	139, 339,	140, 340,	141, 341,	142, 342,	143, 343,	144, 344,	145, 345,	146, 346,	147, 347,



Balance: R 172, R 372: 19703-164.97
 Lautstärke: R 181, R 381: 19703-063.97
 Höhen: R 197, R 387: 19703-066.97
 Bassen: R 211/R 401: 19703-065.97

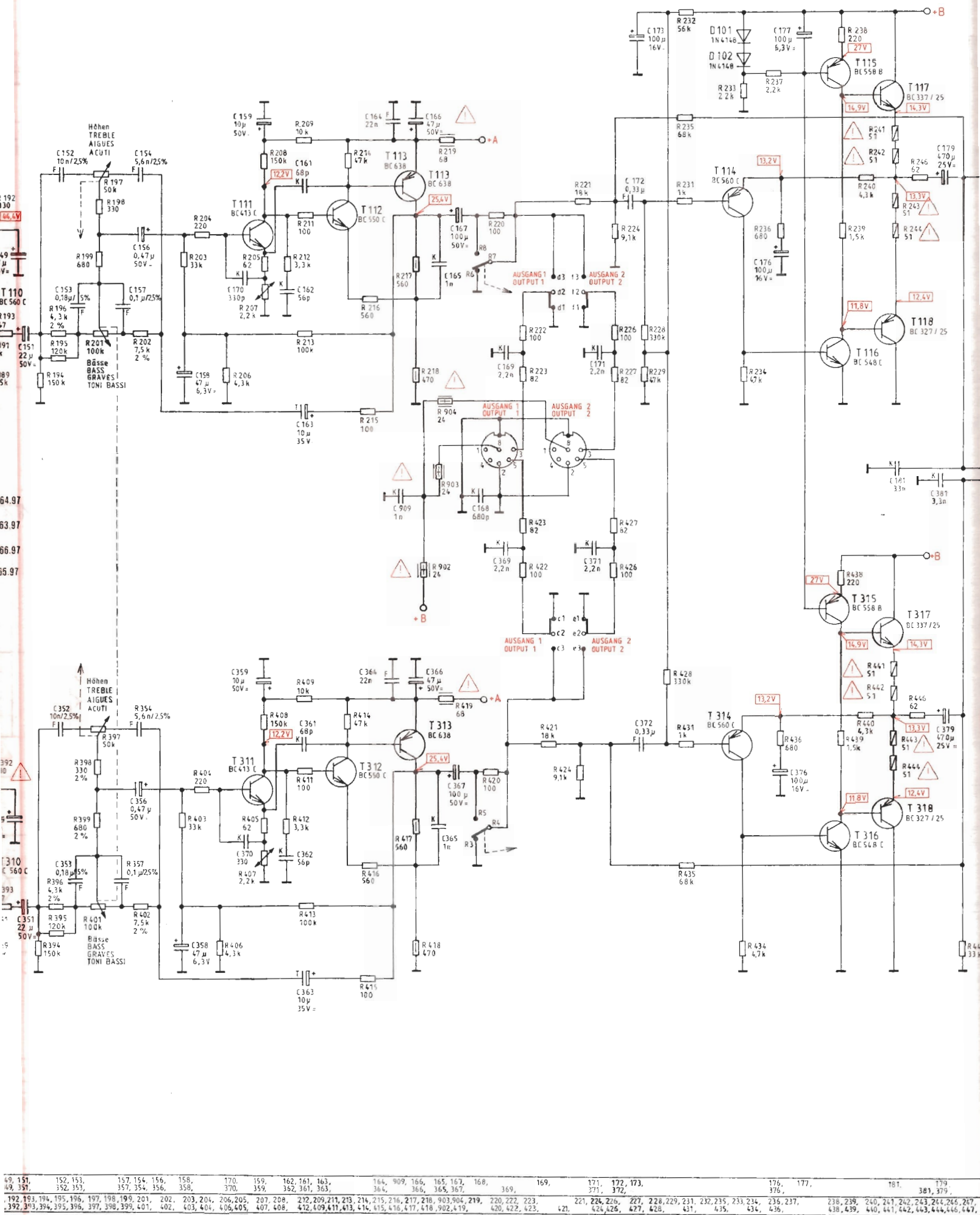


Schalttrichtung / SWITCHING DIRECTION / DIRECTION DE COMMUTATION / DIREZIONE DI COMUTAZIONE

Schalttrichtung / SWITCHING DIRECTION / DIRECTION DE COMMUTATION / DIREZIONE DI COMUTAZIONE

T.A. HIGH / LOW








117	118	119	120	121	122	123	124	125	126	127	128	129	130	131	132	133	134	135	136	137	138	139	140	141	142	143	144	145	146	147	148	149	150	151	152	153	154	155	156	157	158	159	160	161	162	163	164	165	166	167	168	169	170	171	172	173	174	175	176	177	178	179	180	181	182	183	184	185	186	187	188	189	190	191	192	193	194	195	196	197	198	199	200	201	202	203	204	205	206	207	208	209	210	211	212	213	214	215	216	217	218	219	220	221	222	223	224	225	226	227	228	229	230	231	232	233	234	235	236	237	238	239	240	241	242	243	244	245	246	247	248	249	250	251	252	253	254	255	256	257	258	259	260	261	262	263	264	265	266	267	268	269	270	271	272	273	274	275	276	277	278	279	280	281	282	283	284	285	286	287	288	289	290	291	292	293	294	295	296	297	298	299	300	301	302	303	304	305	306	307	308	309	310	311	312	313	314	315	316	317	318	319	320	321	322	323	324	325	326	327	328	329	330	331	332	333	334	335	336	337	338	339	340	341	342	343	344	345	346	347	348	349	350	351	352	353	354	355	356	357	358	359	360	361	362	363	364	365	366	367	368	369	370	371	372	373	374	375	376	377	378	379	380	381	382	383	384	385	386	387	388	389	390	391	392	393	394	395	396	397	398	399	400
-----	-----	-----	-----	-----	-----	-----	-----	-----	-----	-----	-----	-----	-----	-----	-----	-----	-----	-----	-----	-----	-----	-----	-----	-----	-----	-----	-----	-----	-----	-----	-----	-----	-----	-----	-----	-----	-----	-----	-----	-----	-----	-----	-----	-----	-----	-----	-----	-----	-----	-----	-----	-----	-----	-----	-----	-----	-----	-----	-----	-----	-----	-----	-----	-----	-----	-----	-----	-----	-----	-----	-----	-----	-----	-----	-----	-----	-----	-----	-----	-----	-----	-----	-----	-----	-----	-----	-----	-----	-----	-----	-----	-----	-----	-----	-----	-----	-----	-----	-----	-----	-----	-----	-----	-----	-----	-----	-----	-----	-----	-----	-----	-----	-----	-----	-----	-----	-----	-----	-----	-----	-----	-----	-----	-----	-----	-----	-----	-----	-----	-----	-----	-----	-----	-----	-----	-----	-----	-----	-----	-----	-----	-----	-----	-----	-----	-----	-----	-----	-----	-----	-----	-----	-----	-----	-----	-----	-----	-----	-----	-----	-----	-----	-----	-----	-----	-----	-----	-----	-----	-----	-----	-----	-----	-----	-----	-----	-----	-----	-----	-----	-----	-----	-----	-----	-----	-----	-----	-----	-----	-----	-----	-----	-----	-----	-----	-----	-----	-----	-----	-----	-----	-----	-----	-----	-----	-----	-----	-----	-----	-----	-----	-----	-----	-----	-----	-----	-----	-----	-----	-----	-----	-----	-----	-----	-----	-----	-----	-----	-----	-----	-----	-----	-----	-----	-----	-----	-----	-----	-----	-----	-----	-----	-----	-----	-----	-----	-----	-----	-----	-----	-----	-----	-----	-----	-----	-----	-----	-----	-----	-----	-----	-----	-----	-----	-----	-----	-----	-----	-----	-----	-----	-----	-----	-----	-----	-----	-----	-----	-----	-----	-----	-----	-----



49, 151,	152, 153,	157, 154, 156,	158,	170,	159,	162, 161, 163,	164,	909, 166,	165, 167,	168,	171,	172, 173,	176,	177,	179						
49, 351,	352, 353,	357, 354, 356,	358,	370,	359,	362, 361, 363,	364,	366, 365, 367,	369,	369,	371,	372,	376,	377,	381, 379,						
192, 193, 194, 195, 196,	197, 198,	199, 201,	202,	203, 204,	206, 208,	207, 208,	212, 209, 211, 213, 214,	215, 216, 217, 218,	903, 904, 219,	220, 222, 223,	221,	224, 226,	227,	228, 229,	231, 232, 235,	233, 234,	235, 237,	238, 239,	240, 241, 242, 243, 244, 246, 247,	248, 439,	440, 441, 442, 443, 444, 446, 447,
392, 393, 394, 395, 396,	397, 398, 399,	401,	402,	403, 404,	405, 405,	407, 408,	412, 409, 411, 413, 414,	415, 416, 417, 418,	902, 419,	420, 422, 423,	421,	424, 426,	427, 428,	431,	435,	434,	436,	438,	439,	440, 441, 442, 443, 444, 446, 447,	

Ersatzteilliste (Auszug)

MXV 100/GB/U

Pos. No.	Fig. No.	Bestell-Nr./Part No. Réf./Nr. d'ordinazioni	Benennung			
			<u>Gehäuse</u>			
			metallfinit			
1		09602-795.01	BLECHZARGE	T 309	8302-200-554	BC 550 C
2		09667-607.01	4x Fußleiste	T 310	8302-202-567	BC 560 C
				T 311	8302-202-093	BC 413 C
3		*55030-024.01	4x TASTERKNOFF	T 312	8302-200-554	BC 550 C
4		*55030-025.01	TASTERKNOFF	T 313	8302-200-638	BC 638
5		*55030-028.01	Drehknopf	T 314	8302-202-567	BC 560 C
6		*55030-029.01	Drehknopf	T 315	8302-200-559	BC 558 B
				T 316	8302-200-550	BC 548 C
7		*55030-065.01	GEHÄUSE-PROFIL KPL.	T 317	8302-200-168	BC 337-25
7.1		55030-022.00	Diodenscheibe	T 318	8302-200-235	BC 327-25
7.2		55027-029.01	Tastenführung	T 901	8302-200-542	BC 546 B
7.3		55027-030.01	Tastenführung	T 902	8302-210-439	BC 439
8		55030-013.01	RÜCKWAND	T 903	8302-200-550	BC 548 C
8		55030-013.01	RÜCKWAND (für GB)	T 904	8302-200-550	BC 548 C
8		55030-313.01	RÜCKWAND (für USA)	T 905	8302-202-560	BC 558 C
10		*09630-434.97	Netzkabel	T 906	8302-200-208	BC 327/40
10		*09630-374.97	Netzkabel (für GB)	T 907	8302-200-288	BC 327/40
10		09630-383.09	Netzkabel (für USA)			
11		09666-445.00	Netzkabel-Zugentlastung			
11		09666-447.00	Netzkabel-Zugentlastung (für GB)	D 101	8309-215-050	1N 4148
				D 102	8309-215-050	1N 4148
20		19400-079.07	<u>CHASSIS/Mechanische Bauteile</u>	D 901	8309-215-050	1N 4148
21		55030-023.00	Drucktaste	D 902	8309-202-085	CQY 85
22		*55030-035.00	Frontschiene	D 903	8309-215-050	1N 4148
23		*55030-013.00	Schalthebel	D 907	8309-215-050	1N 4148
24		*09046-004.01	NETZTRAFO	S1901	8309-715-047	47 V
24		*09046-005.01	NETZTRAFO (für GB)			
24		09046-033.01	NETZTRAFO (für USA)			
25		*55030-031.00	Trägerschäube	C 901	8410-830-035	100µF/40V
26		33004-052.00	Klammers			
27		09604-997.00	Glinnerschraube			
28		09665-489.00	2x Distanzstück			
				R 172/372	19703-004.97	200KΩ/200KΩ/Balance
				R 161/381	19703-003.97	50KΩ/50KΩ/Lautst.
				R 197/397	19703-006.97	50KΩ/50KΩ/Höhen
				R 201/401	19703-005.97	100KΩ/100KΩ/Bass
			<u>NE-VV-Platte</u>			
			(19310-526.01)			
50		19400-076.07	Drucktastenaggregat 2-fach			
51		19400-077.07	Drucktastenaggregat 2-fach	R 167	8700-201-045	68Ω
52		19703-063.97	Lautstärkeregl.	R 169	8700-201-245	68Ω
53		19703-064.97	Balanceregler	R 192	8700-195-061	330Ω
54		19703-065.97	Bassregler	R 207	8713-102-281	2,2KΩ
55		19703-056.97	Höhenregler	R 219	8700-201-045	68Ω
56		*19706-051.00	Drehschalter	R 241	8700-241-042	51Ω
57		8312-001-524	Relais V 23100	R 244	8700-241-042	51Ω
58		09621-019.97	Stereo-Koaxialbuchse	R 367	8700-201-045	68Ω
59		19400-032.00	Drucktastenschalter	R 369	8700-201-045	68Ω
60		07621-113.02	Sicherungshalter	R 392	8703-195-061	330Ω
61		03647-020.97	Ferritperle	R 407	8713-102-281	2,2KΩ
65		*19310-323.00	EURHSENPLATTE	R 419	8700-201-045	68Ω
65.1		*09622-380.01	4x Zwergsteckdose 5-pol.	R 441	8700-241-042	51Ω
65.2		*09623-186.01	3x Zwergsteckdose 6-pol.	R 444	8700-241-042	51Ω
65.3		*09623-187.01	Zwergsteckdose			
			<u>Elektrische Bauteile</u>			
		8308-536-010	B 80 C 500			
		8312-031-524	V 23100 W 112N-A 104			
						
T 101		8302-200-420	BC 415 C			
T 102		8302-200-554	BC 550 C			
T 103		8302-202-548	BC 547 B			
T 104		8302-200-557	BC 557 B			
T 105		8302-200-554	BC 550 C			
T 106		8302-202-567	BC 560 C			
T 107		8302-200-554	BC 550 C			
T 108		8302-202-567	BC 560 C			
T 109		8302-200-554	BC 550 C			
T 110		8302-202-567	BC 560 C			
T 111		8302-202-093	BC 413 C			
T 112		8302-200-554	BC 550 C			
T 113		8302-200-638	BC 638			
T 114		8302-202-567	BC 560 C			
T 115		8302-200-559	BC 558 B			
T 116		8302-200-550	BC 548 C			
T 117		8302-200-168	BC 337-25			
T 118		8302-200-235	BC 327-25			
T 301		8302-200-420	BC 415 C			
T 302		8302-200-554	BC 550 C			
T 303		8302-202-548	BC 547 B			
T 304		8302-200-557	BC 557 B			
T 305		8302-200-554	BC 550 C			
T 306		8302-202-567	BC 560 C			
T 307		8302-200-554	BC 550 C			
T 308		8302-202-567	BC 560 C			